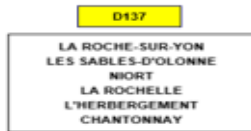
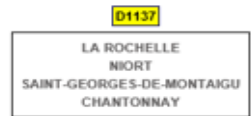


Plan d'accès

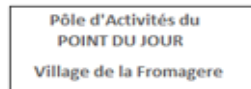
- ❖ A partir de l'autoroute A83, prendre la sortie n°4 vers La Roche s/Yon - Les Sables d'Olonne - Montaigu,
- ❖ Au rond-point, prendre la 2^{ème} sortie sur la D137 en direction de La Roche s/Yon,



- ❖ Prendre la 1^{ère} sortie sur la D1137 en direction de LA ROCHELLE – NIORT,



- ❖ Au rond point prendre la 4^{ème} sortie et suivre « PA le point du jour »,
- ❖ Au rond point suivre « PA le point du jour » sur la Rue Sadi Carnot,



- ❖ Passer 2 ronds point et continuer tout droit, le centre CESAME se trouve à votre gauche.



Rappel des règles de vie

- 1) J'arrive à l'heure et respecte les horaires de formation.
- 2) Je préviens et justifie auprès de mon formateur un retard ou une absence.
- 3) Je vérifie que mon portable ou mon baladeur est bien éteint.
- 4) Je participe activement à la formation.
- 5) Je fume pendant les pauses, dans les lieux autorisés.
- 6) J'utilise mon portable pendant les pauses, à l'extérieur.
- 7) Je n'introduis ni alcool, ni drogue dans les locaux CESAME
- 8) J'ai une tenue correcte et une attitude respectueuse à l'égard de tous.
- 9) Je porte la tenue de sécurité exigée lors des exercices pratiques
- 10) Je respecte les équipements.
- 11) Je consulte la documentation mise à ma disposition
- 12) En fin de stage, je prends le temps de noter mon avis sur la formation.

Contacts



Caroline CHALLAN-BELVAL
Responsable du Centre
☎ 06 17 03 31 87

Louise PISSON
Assistante de formation
☎ 06 65 81 49 01



Dominique RABEIL
Assistante Formation
☎ 02 28 54 17 60

Frédéric LE SAINT
Formateur Permanent
☎ 06 14 18 60 62



Bienvenue



Centre de formation CESAME 10

Impasse Sadi Carnot 85600

BOUFFERE



Qu'est ce que CESAME ?



Votre organisme de formation interne, conçoit, organise et anime vos projets pédagogiques.

NOS ENGAGEMENTS

- Transmettre les savoirs et savoir-faire de l'entreprise
- Faire bénéficier les collaborateurs de l'expertise interne
- Proposer des offres de formation sur mesure à nos métiers
- Faciliter l'accès à la formation pour le plus grand nombre
- Accompagner tous les collaborateurs dans leur évolution
- Diffuser les valeurs et la culture de VINCI Construction France

NOS SOLUTIONS

- Des parcours de formations qualifiants du Coffreur-Bancheur au Chef de chantier
- Une offre de formation individualisée par métier
- La délivrance du Passeport Sécurité des intérimaires (PASI)
- L'intégration des Facteurs Organisationnels et Humains dans le management de la prévention
- Des parcours d'intégration et offres de formation à distance

VOTRE PARTENAIRE EN FORMATIONS

Technique, Métier, Management, Organisation, Gestion, Communication et Prévention

Scannez le QR CODE en fonction du besoin



Catalogue CESAME



Choisir votre formation

Formations et Outils pédagogiques

NOS MOYENS

- Un Formateur permanent et expert dans nos métiers
- Un service formation expert en ingénierie pédagogique
- Un réseau interne de collaborateurs formateurs dédiés
- Des formateurs externes et des consultants fidélisés
- Une plateforme pédagogique adaptée à nos métiers Vinci Construction France
- 4 salles de formations modernes et équipées



PLATEFORME PÉDAGOGIQUE :



La sécurité

Equipement de protection individuelle

Port obligatoire du casque, chaussures de sécurité, vêtements de travail, gants, lunettes et dispositifs anti-bruit sur la plateforme de Formation.



En cas d'accident

Un plan d'évacuation ainsi que la liste des **numéros d'appel** en cas d'accident sont affichés dans tous les locaux. Merci de prévenir l'accueil.

La **trousse de secours** est disponible à l'accueil du

Centre.

Le **défibrillateur** se situe en face le bureau de la direction.



En cas d'incendie

Des **extincteurs** sont disponibles sur le site afin d'intervenir sur les départs de feu.

Le **point de rassemblement** est situé sur le parking du centre de formation.



Autorisation de conduite

Toute utilisation d'un engin de chantier ou de la grue doit faire l'objet d'une autorisation de conduite.

Le parking

Vitesse limitée à 10 kms/h Se garer en marche arrière

Une place PMR est à disposition



Modalité d'accès aux personnes en situation de handicap :



Contactez la référente Handicap du Centre :
Caroline CHALLAN – BELVAL 0617033187

Le CESAME est également engagé dans une démarche handi'accueillante.

Vos centres de formation CESAME sont engagés dans une démarche handi' accueillante. Nous sommes à votre disposition pour tout besoin d'amélioration de vos conditions d'accès à la formation, qu'elles soient physiques, sensorielles, matérielles ou pédagogiques.

Respecter les zones de circulation sur le site

La consommation d'alcool et de drogue **est interdite** pendant toute la durée de la formation

